

Téma:

158 znám, policii zavolám

6. – 9. 4. 2021

Kočíí kamarádi!,

v měsíci dubnu nás čeká jedno velké téma a to integrovaný záchranný systém. Toto velké téma odstartuje naše policie, o které si tento týden budeme povídat. Pevně doufáme, že bude tohle poslední téma, o kterém si budeme „povídat“ takhle online, a že se všichni zase sejdem v naší kočíí třídě. Dost povídání a dejme se do práce!

S dětmi si můžete povídat o povolání policie, jak policista vypadá, jaké má pomůcky, jaká je jeho náplň práce, kde ho můžeme vidět. Můžete navázat na volbu povolání, zda by dítě bavila práce u policie a proč? Do tohoto tématu zapojíme i základní dopravní značky. Takže až půjdete ven, můžete dětem ukazovat a pojmenovávat dopravní značky.

Naučíme se společně básničku: **Policista**

Všichni víme dozajista,
kdo je to pan policista.
Pomáhá a taky chrání,
zlodějům v loupeži brání.
Rychlost velkou pokutuje,
u havárky první tu je.
U přechodu před školou?
Policista, však to víš.

Děti baví, když u básničky mohou zároveň předvádět pohyb, a nebo jen například hrát na tělo (tleskání, dupání, pleskání o stehna apod.), tak se nebojte improvizovat.

Výtvarná činnost

1. Policejní auto s policií

Pomůcky: šablona auta, nůžky, lepidlo, modrou barvu, černý fix, bílou čtvrtku


Postup: Vystříhnete si šablonu auta. Nabarvíte si ruku modrou barvou a otisknete na tvrdý papír. Po zaschnutí přilepíte vystřižené auto, a nalepíte na konce prstů hlavy policie. Nakonec jen dokreslíte obličej a je hotovo.



2. Pan policista

Pomůcky: šablona policisty, pastelky, nůžky, špejle

Postup: Nejdříve si policistu vybarvíte pastelkami. Poté si policistu vystříhnete, přilepíte špejli a je hotovo.



Pracovní listy

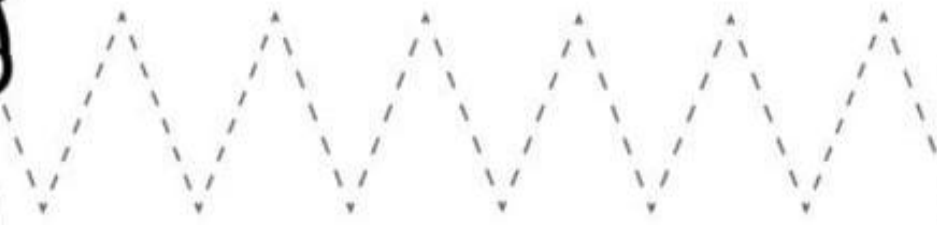
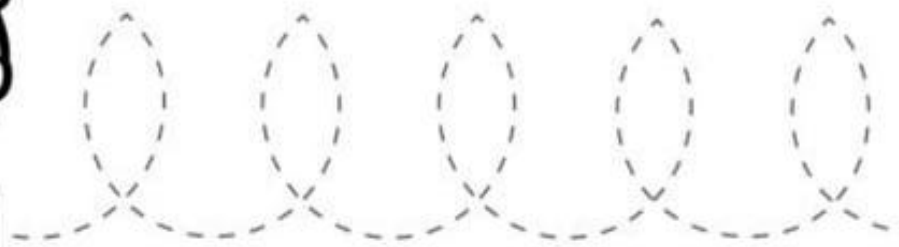

1. Vybarvy ty obrázky, které potřebuje policista ke své práci.




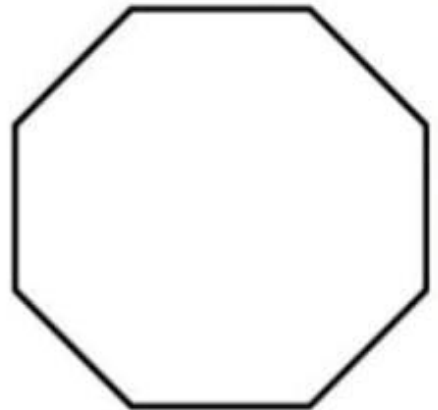

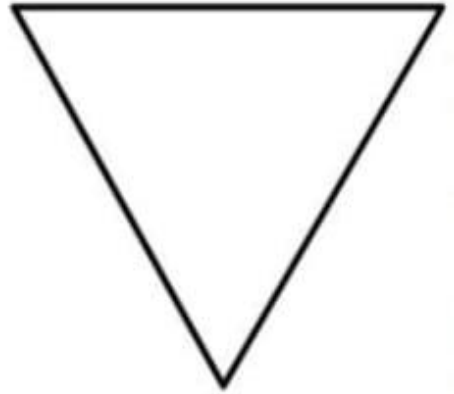
2. Dokresli cestu policejního auta k semaforu.




3. Doved' policistu k jeho pomůckám.



4. Spoj dopravní značku se správným obrysem.




5. Pan policista - vytiskni, vymaluj, rozstříhej podle přerušovaných čar, poskládej a nalep na tvrdý papír.




6. Dokresli správné barvy semaforu.


www.2iepurasi.com



7. Dokresli správné barvy přechodu pro chodce.


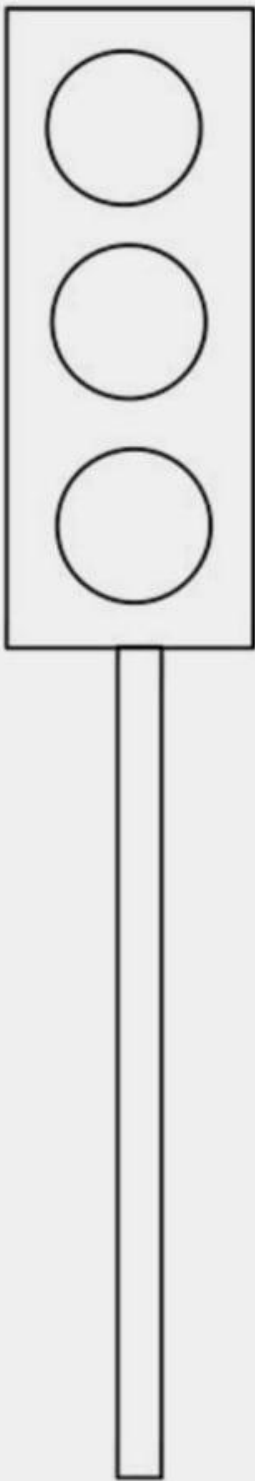


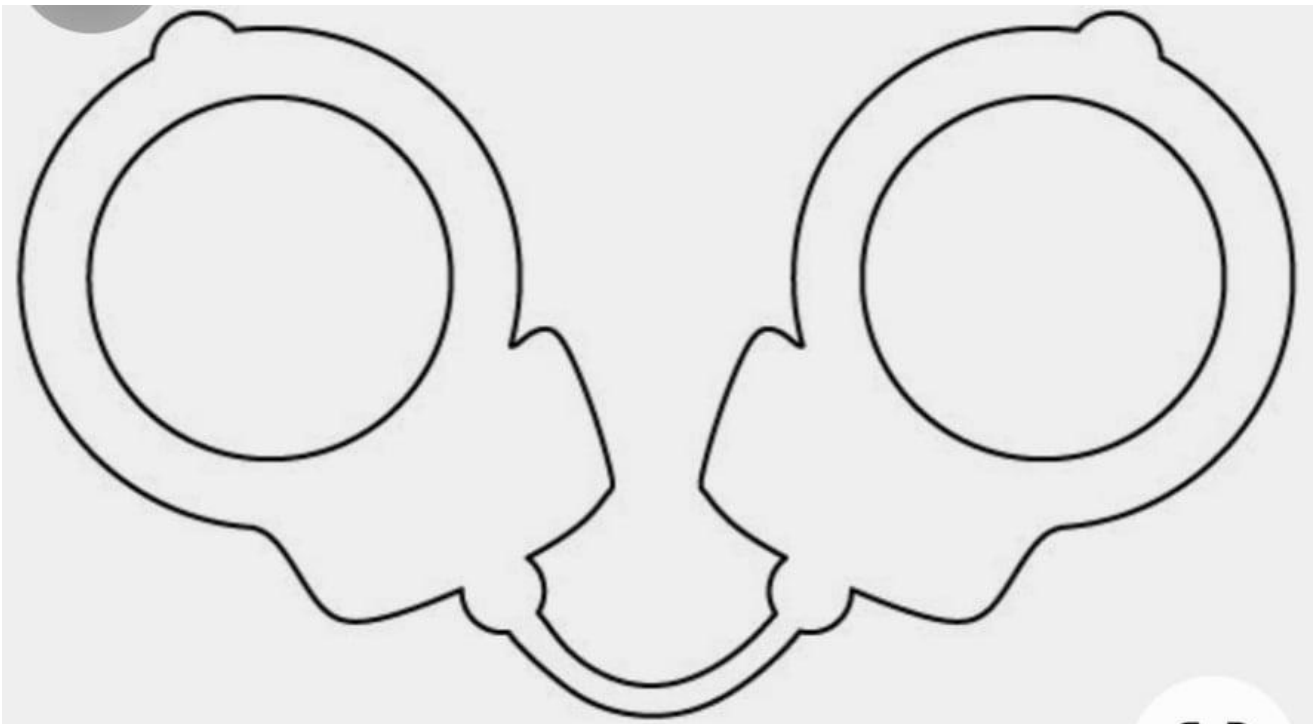
Omalovánky











15

